



产品型号: AAUV3W

### 使用及保養指引

多謝閣下選購AA水族用品。AA高效缸內殺菌燈由專業人士精心設計，能有效殺除魚缸內有害細菌。在使用本產品前請先仔細閱讀以下安全及操作指引。

### 特徵

- 小巧潛水型設計，包含過濾泵及過濾棉
- 裝配簡單，無需額外的喉適配件
- 內置吸盤，無需其他固定工具
- LED顯示，不亮時表示UV光管要更換
- AA獨有產品專利設計

### 重要安全指示:

**警告** 為安全起見，使用此產品前，請仔細閱讀以下安全須知:

**如遇到以下情況，請不要自行修理；請將產品交專業維修點維修或放棄使用該產品:**

若發現殺菌燈有任何漏水現象，請立即斷開電源。安裝好後，請仔細檢查殺菌燈。接通電源前請檢查控制盒上面沒弄濕，沒水滴。

如果電源線有任何損壞或功能有故障，請勿使用產品。

如果殺菌燈由小孩使用或在靠近有小孩的地方使用，請特別注意監督。

為避免殺菌燈損壞，請小心擺放避免碰撞，或接觸溫度高的位置如暖管，反光板，光管等

當不使用時，安裝/拆除配件或進行保養時，請先拔掉電源插頭。請勿猛拉電源線來拔掉插頭。請抓住插頭斷開電源。

請勿將此產品(包括其配件)作其他用途。作其他用途可能不安全。

請勿將此產品安裝或存放在暴露的陽光中或是零度低溫以下。

使用前，請確保殺菌燈在魚缸內已固定好。

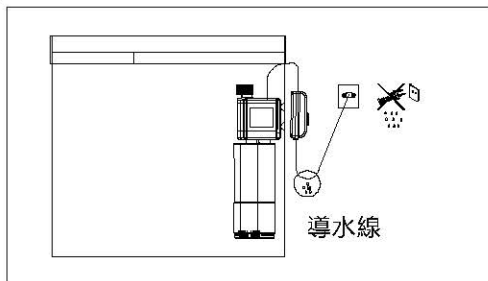
請仔細閱讀殺菌燈上的重要提示。

如需接上電源插排，請小心操作，且注意電線的額定電流和功率是否合適。如低於殺菌燈本身的，電線可能會過熱。

每次保養前，請先斷開電源和插頭。

手濕時，請勿接駁電源。

- 如果電源線有任何損壞，切勿使用或擅自進行修理。請將此產品交回廠家，經銷商或由專業人士維修，以避免意外。
- 避免水滴流到插座上，連接到插座上的電源線，應擺放成U型(如下圖)。



- **警告:** 因此殺菌燈能產生紫外線，對眼睛及皮膚有害，故請避免眼睛及皮膚直接暴露於此燈下。

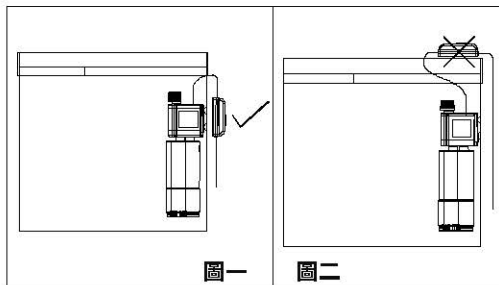
### 注意:

AA的殺菌光管已完全密封在膠件內。

請存好此份說明書。

### 操作指引:

1. 從盒內取出此產品。檢查後如有損壞請立即退回零售商。
2. 然後檢查配件(請參考圖五)
  - 1個連接在一起的密封的殺菌燈與過濾筒和控制盒；控制盒內置LED顯示器；
  - 1個帶單獨插頭的水泵；
3. 具體安裝步驟請參看圖例。將AAUV3W安裝在魚缸內，控制盒放於缸外，如圖一。
4. 將UV燈固定在缸內想要的位置，確保燈和水泵都在水位線下。可以調整燈的角度來配合裝飾效果。
5. 為防止短路，控制盒必須放置在缸外，而不是缸上。(如圖二)
6. 分別將UV燈與水泵插頭連接電源。如控制盒上的LED指示燈亮，則表示殺菌光管已開始工作。



圖一

圖二

**操作提示:** 為使UV殺菌燈更高效, 水流速度設計減慢了以增加流經UV管的時間。

AAUV3W - 水泵流水量 200升/小時 (50GPH), 水流過UV管的流量180升/小時

### 保養/清理:

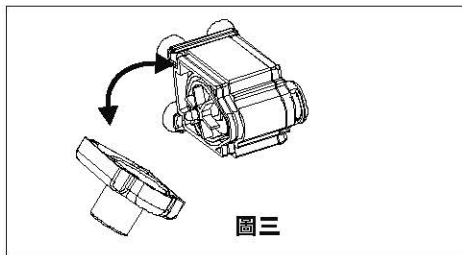
為保持燈的最佳效果, 請依水質情況每3-5個星期保養一次, 同時也要保持UV過濾棉的清潔, 適時更換。注意-每次保養前, 請先斷開電源。

潛水泵和過濾棉的保養:

1. 從缸內取出整套殺菌燈。
2. 用清水清洗過濾棉。
3. 取出水泵。
4. 打開風葉外殼並用清水清洗 (請看以下提示)。
5. 清除風葉內的雜質。
6. 按以上步驟重新裝配。

提示: 在保養時, 可參考以下方式來打開風葉外殼。

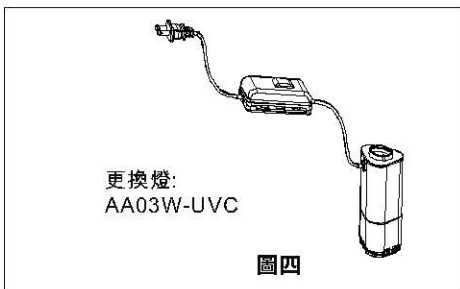
- 連接過濾筒與風葉外殼 (如圖三)
- 向下壓過濾筒, 取出水泵蓋。
- 移開風葉外殼, 然後取出風葉。



圖三

### 更換光管:

為保持最佳殺菌效果, 當發現控制盒上的LED燈不亮時, 請更換殺菌燈, 更換燈包括整個膠件 (如圖四)



更換燈:  
AA03W-UVC

圖四

**注意:** 為避免意外, 請不要移開過濾棉與水泵來查看, 以避免眼睛及皮膚直接接觸光線。

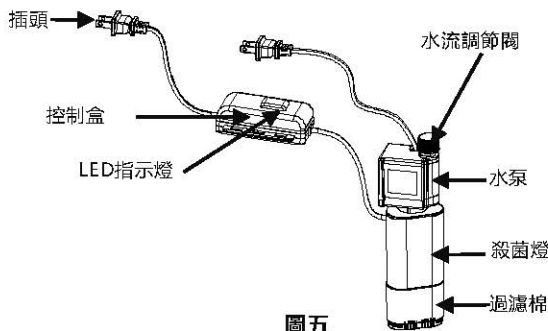
1. 拔掉插頭
2. 從缸內取出殺菌燈和水泵
3. 從殺菌燈上取出水泵
4. 更換新的更換燈, 然後按反步驟重新裝配

AA03W-UVC更換燈只能與AAUV3W相連

注意: AA殺菌更換燈是潛水型設計, 已全部密封。請勿擅自拆開, 只需換上新的整支更換燈便可。

### 問題解答:

現象	解決方案
當水泵不能抽水或水流量太慢時	- 請確認UV過濾棉是否清潔 - 請確認插頭是否已連接駁好電源 - 請確認風葉是否幹淨(請參考"保養/清理")
當殺菌燈無作用時	- 請確認插頭是否已連接好 - 請確認是否需更換光管 (如LED燈不亮, 剛表示需更換)
當綠藻生長過多時	- 魚缸容量超過80L/20US Ga.時請使AAUV9W殺菌燈 - 請把亮燈時間調整在14小時以內, 讓魚兒能有足夠的休息時間以及減緩綠藻生長速度 - AA高效去苔劑 (AA03M) 能有效控制綠藻的生長



圖五

請流覽網址 [www.aa-aquarium.com](http://www.aa-aquarium.com) 查看更多的AA產品意見或建議請通過 [info@aa-aquarium.com](mailto:info@aa-aquarium.com) 與我們聯繫