

BASIC AQUARIUMS

AA魚缸已升級為LED燈及配備易更換過濾盒。LED燈既省電，壽命長又不含水銀。重新設計的更換過濾盒包含過濾棉和活性炭。

“養魚令您添樂趣”

多謝閣下選購AA水族用品，使用前請仔細閱讀以下各點。

重要安全指引：

- 只適合室內使用。
- 儘量將魚缸擺放遠離電源插座及其它家用電器。在異常情況下，例如魚缸漏水時，能保持一定距離。不讓水接觸到主電源及其它家用電器。
- 最高水溫：35°C
- 此魚缸不適合平日起居需要照顧的人仕獨立使用。兒童，或需要照顧的人仕，在操作此魚缸時，需有人在旁協助並負責他們的安全。請勿讓小孩在沒監督的情況下使用。
- 不需要拿走整個魚缸套。正常情況下，只需掀開面蓋就可進行保養清理工作及更換LED燈等。
- 請勿將此魚缸及其配件作其它用途。
- 不使用此魚缸時，請勿接駁電源。
- 手濕時，請勿接駁電源。
- 如魚缸燈有損壞，不要使用或自行修理。請退回LED燈給零售商維修。
- 如電線有任何損壞，需由生產商，售後服務點或由專業人士進行更換。
- 注意：如果LED燈裏面有水點凝結，請拔掉電源！並更換新LED燈具。
- 注意：在進行保養之前，請先拔掉電源。
- 裝滿水後魚缸的重量為：

AA10L-LGK – 11.5kg

AA310LGK – 19kg

AA340RGK – 25kg

AA550RGK – 62.5kg

AA510LGK – 54kg

AA600PGK – 73kg

AA270LGK – 10.5kg

AA370LGK – 25kg

AA440PGK – 25.4kg

AA550HGKH – 32.8kg

AA600LGK – 78.4kg

AA777HGK – 80kg

AA330PGK – 16kg

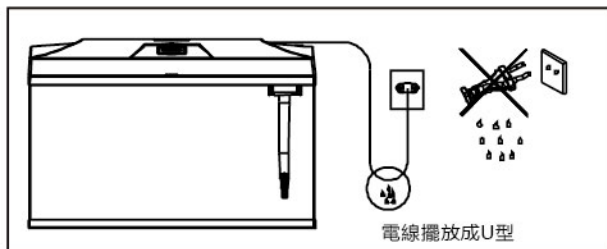
AA370LGKH – 33.9kg

AA450RGK – 41kg

AA550HGKH – 32.8kg

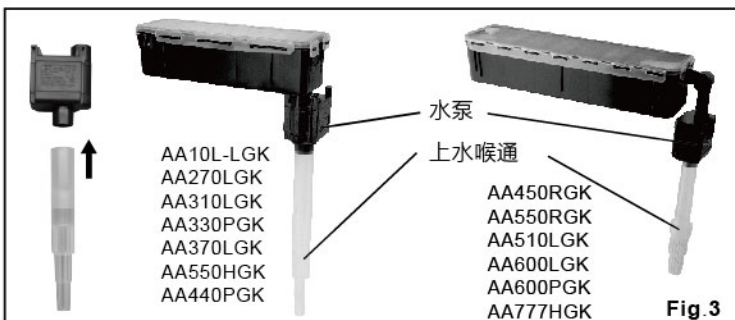
AA600LGKH – 85kg

- 使用前，請將魚缸裝滿水，檢查有否漏水。
- 魚缸裝滿水後，請勿移動魚缸。
- 請勿用含有害物質的清潔劑去清洗魚缸。
- 由魚缸內引出的電源線，應擺放成U型，避免水點流到電源插頭上。

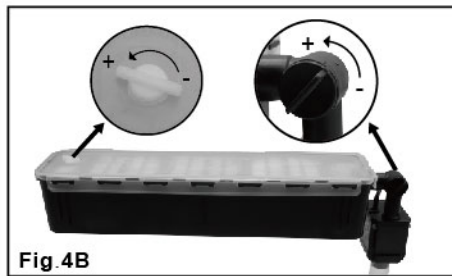



使用指引:

1. 請從包裝盒內小心取出魚缸及其配件。檢查是否有損壞，如有損壞，請立即退回給零售商。
2. 套裝魚缸包括:
 - a) 魚缸及面蓋
 - b) 面蓋內裝好的LED燈
 - c) 壓力箱、水泵及接駁水管
 - d) USB 變壓器
3. 放置魚缸時，請參考以下幾點:
 - 魚缸下的家具，魚缸櫃，必需堅固。當魚缸裝滿水之後，需要很大的承托!
 - 魚缸需放在一個沒有傾斜的平面上
 - 避免直接在陽光下照射，否則會助長水藻的生長或造成 "綠水" 問題
4. 掀開面蓋。用沙石，水草，及其它裝飾物來裝飾魚缸(需另購買)。注意 - 沙石，水草，及裝飾物放入魚缸前要先沖洗乾淨。
5. 慢慢放水填滿魚缸。開動水泵前，請確保水位線高於水泵風葉位置。(Fig. 1)
6. 打開壓力箱，將過濾盒，生物球及生物環清洗乾淨，並放回壓力箱內。(Fig. 2)
7. 將壓力箱及水泵接上喉並放入魚缸 (Fig. 3)。



8. 接上電源。水泵會開始抽水到壓力箱。
9. 自動打氣:
 - 魚缸 (容量小於35L 的魚缸型號 AA10L-LGK / AA270LGK / AA330PGK / AA310LGK / AA550HGK / AA370LGK / AA340RGK / AA440PGK) 有自動打氣功能。當消聲條拿走，氣泡就會產生。(Fig. 4A)
 - 魚缸 (容量35L或以上的魚缸型號AA450RGK / AA550RGK / AA510LGK / AA600LGK / AA777HGK) 壓力箱上有打氣調節按鈕。(Fig. 4B)



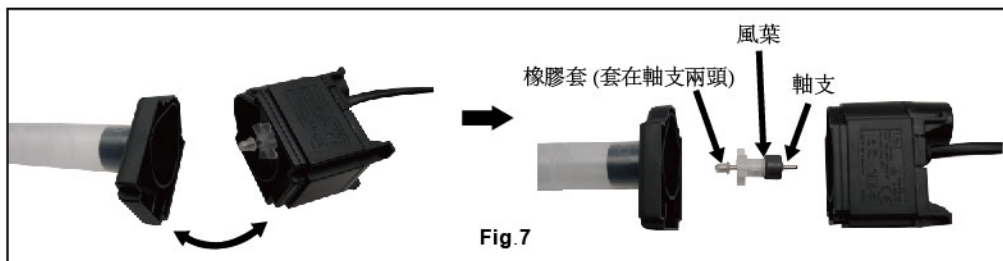

10. 連接USB。如需開燈，請按魚缸頂部開關。(注意：魚兒也需要充分的休息，建議每天開燈最多14至18小時)
11. 在將魚放進魚缸前，請先依包裝上的用量加入去氯劑 (需另購買)，然後讓過濾運作兩小時。如沒有去氯劑，建議先讓過濾運作12小時。

12. 包括顏色鏡片。只需夾在LED燈上更能帶出魚兒的顏色。(Fig. 5) 粉紅色鏡片給金魚, 藍色鏡片令魚缸看起來像海水缸設置。



清潔與保養:

1. 為保持魚缸清潔, 請依水質情況每3 - 5星期保養一次。(請勿使用清潔劑)
2. 為使過濾達到最佳效果, 過濾盒需每月更換。
3. 在進行清洗之前, 請先拔掉電源。
4. 掀開魚缸面蓋, 拿出壓力箱 (如Fig. 6所示傾斜壓力箱讓水流出)。把壓力箱放洗手盆上, 打開蓋並換上新的過濾盒 (過濾盒型號參考說明書末的表格)。可用魚缸中的水先清洗生物球和生物環。注意不要用力去清洗生物球/生物環, 因其表面的細菌是生物過濾重要的一部分。
5. 為了避免刮花魚缸, 請用柔軟毛巾或布去清潔。
6. 換水時, 只換25%的水即可。



7. AA建議每六個月清洗風葉以保持水泵正常而持久運行
 - i) 從魚缸內取出水泵。把一節水管連接到水泵上
 - ii) 往下輕壓水管, 將風葉蓋從水泵拆出來 (Fig. 7)
 - iii) 拆下風葉沖洗
 - iv) 重新把水泵安裝好並放回到魚缸內

清潔LED燈說明:

在更換LED燈之前, 請拔掉電源。


注意: LED燈具溫度較高, 請等待冷卻後再進行更換。

工作一段時間後, LED燈透明蓋上可能會附著藻和污垢。

- 掀開魚缸面蓋, 用螺絲批擰開LED燈具及開關盒 (Fig. 8)
- 用毛巾或布去清潔LED燈具
- 裝回LED燈, 再接上電源

更換LED燈

如需更換LED燈, LED燈型號請參考說明書末的表格。



問題解答:

當水泵不能抽水到壓力箱時	a) 初次操作時，請確保水位線高出水泵風葉位置。(如Fig. 1) 這是一款潛水型水泵，在水裡能正常工作。 b) 如水位已達到最底水位線但水泵還是不能抽水時，請參考“清潔與保養”第7點清洗風葉。(可能風葉有物件卡住) c) 如果軸支磨損了，請更換新的風葉及軸支。
當LED燈不亮時	a) 請確認已接駁好USB，並按上開關。 b) 如燈不亮，請根據“更換LED燈”換一支新的LED燈。
打氣不足	a) 請不要在壓力箱內加上其它海棉，這樣會減少水流及氣泡。 b) 自動打氣功能已足夠正常養魚用。如果需要更多的氧氣，請另外購買一個氣泵。
自動打氣時的水滴聲	型號AA10L-LGK / AA270LGK / AA330PGK / AA310LGK / AA550HGK / AA370LGK / AA340RGK / AA440PGK打氣時會產生一些水滴聲。 若需要很靜的環境 (如晚上睡覺時)，掛上消聲條可以去除水滴聲 (如Fig. 4A)

更換及配件:

在水族店可購買到以下的更換配件。

過濾盒: 過濾盒包括海綿和活性炭，按水質每月更換一次。

(用魚缸內的水清洗生物球/生物環)

在透明蓋上，刻了相關的過濾盒型號及壓力箱型號

例子:

R-025 是過濾盒

FB-025 是壓力箱

過濾盒

小號及中號

S 小號- R-025-6 (1盒6個)

M 中號- R-035-3 (1盒3個)



R-025-6



R-035-3

LED燈

參考配件表的對應型號

R-SMT1W-LED

R-SMT3W-LED



水泵

參考配件表的對應型號



AA190A



AA290A


其它配件

漂浮魚撈:

AA專利設計的魚撈，可浮於水面上，方便使用。

耐用塑膠手柄。大小齊備可供選擇。

P4



配件表:

魚缸名稱	型號	形狀	容量	過濾盒	LED燈	水泵
BASIC 10 Box	AA10L-LGK	經典長方形	10L	R-025-6	R-SMT1W-LED	AA190A
Basic 8 Slim	AA270LGK	經典長方形	8L	R-025-6	R-SMT1W-LED	AA190A
Basic 15	AA310LGK	經典長方形	15L	R-025-6	R-SMT1W-LED	AA190A
Basic 20	AA370LGK	經典長方形	20L	R-025-6	R-SMT1W-LED	AA190A
Basic 40	AA510LGK	經典長方形	40L	R-035-3	R-SMT3W-LED	AA290A
Basic 54	AA600LGK	經典長方形	54L	R-035-3	R-SMT3W-LED	AA290A
Basic 70	AA600LGKH	經典長方形	70L	R-035-3	R-SMT3W-LED	AA290A
Basic 14P	AA330PGK	全景形	14L	R-025-6	R-SMT1W-LED	AA190A
Basic 20P	AA440PGK	全景形	20L	R-025-6	R-SMT1W-LED	AA190A
Basic 60P	AA600PGK	全景形	60L	R-035-3	R-SMT3W-LED	AA290A
Basic 20R	AA340RGK	圓角	20L	R-025-6	R-SMT1W-LED	AA190A
Basic 35R	AA450RGK	圓角	35L	R-035-3	R-SMT3W-LED	AA290A
Basic 50R	AA550RGK	圓角	50L	R-035-3	R-SMT3W-LED	AA290A
Basic 22 Hex	AA550HGK	六角形	22L	R-025-6	R-SMT1W-LED	AA190A
Basic 70 Hex	AA777HGK	六角形	70L	R-035-3	R-SMT3W-LED	AA290A

*魚缸有一年的保修期. 不包括損耗配件如過濾物質。



電子電器報廢處理。為大家健康設想, 請積極參加環保活動。

- 不要將此魚缸和日常垃圾一起丟棄
- 請使用現有電器報廢及回收系統
- 某些物料可循環再造

	AA	UK & Ireland	Australia & New Zealand
BASIC 8 Slim	AA270LGK	FRF-270	EG761 / VS022
BASIC 15	AA310LGK	N/A	N/A
BASIC 14P	AA330PGK	FRF-330	N/A

